


## Sogn og Fjordane



## Nøkkeltall

Tot. skogareal	4 594 000 dekar
Produktivt skogareal	2 517 000 dekar
Antall skogeiendommer	7326 stk
Stående kubikkmasse	30 mill m <sup>3</sup> u.b.
Årlig tilvekst	0,84 mill m <sup>3</sup> u.b.
Avvirkning 2013	149 000 m <sup>3</sup>
Planting 2013	1669 dekar
Ungskogpleie 2013	722 dekar
Tot. produksjonsverdi 2011, inkl. ringvirkninger	Mill kr 1214

## Avvirkning for salg, 2006-13

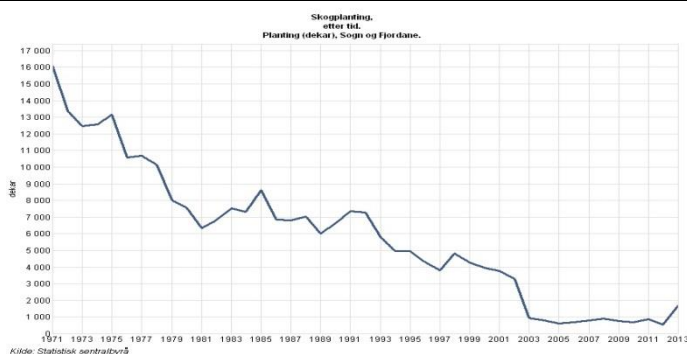


(Kilde SSB)

- Avvirkning 2013: 149 000 m<sup>3</sup>
- Kurven viser trenden i avvirkningen for salg for gran (blå kurve), furu (rød) og lauv (oransje) fra 2006-2013.
- Stor økningen i hogst av ungskog. Foruroligende - medfører tapt prod.

**NB!** Sverige, som avvirker ca. 80-90 % av tilveksten, kan ansueliggjøre et framtidig potensiale, forutsatt satsing.

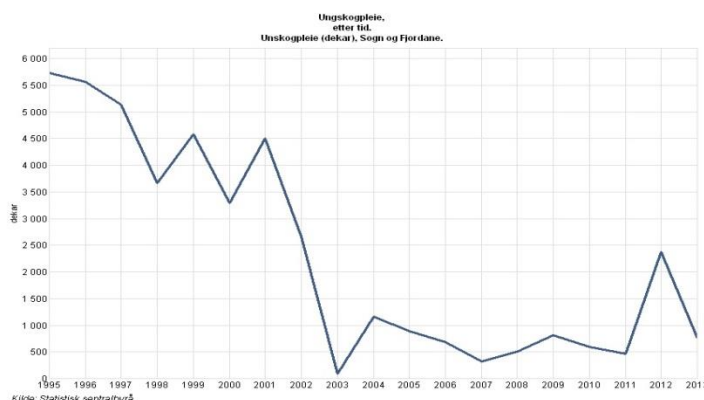
## Planting, 1971-2013



(Kilde SSB)

- Planting 2013: 1669 dekar.
- Plantingen har vært sterkt fallende gjennom perioden. Kommunalisering av skogveiledning (1994) og fjerning av tilskudd (2003) anes i nedturskurven.
- Plantingen upåvirket av at tilskuddet ble gjenninnført, men har øket sterkt siste året som følge av økt hogst.
- Antas at mye arealer blir liggende utilplantet (avskoget), jfr. Rogalands undersøkelse.

## Ungskogpleie, 1995-2013



(Kilde SSB)

- Ungskogpleie 2013: 722 dekar
- Stor nedtur og delvis store svingninger i perioden. Bærer preg av noe skippertak/aksjonsarbeid.
- Dramatisk effekt av tilskuddsbortfall (2003).
- Kom aldri opp på akseptabelt nivå etter at tilskuddet ble innført igjen, men stabiliserte seg på et bunnivå.
- Utvilsomt et betydelig etterslep.

**NB!** Norge investerer relativt sett bare 10% av svenskene i skogkultur.

## Nybygd lengde skogsbilveier 1980-2013

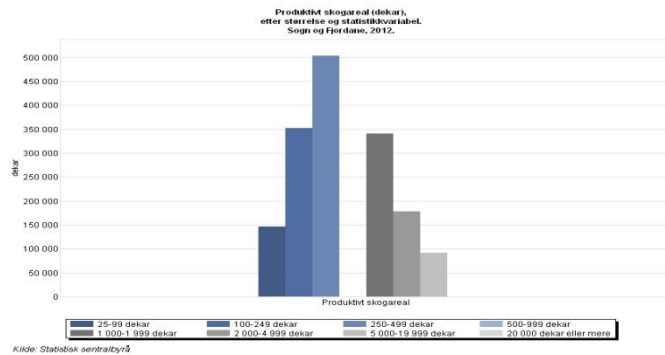


(Kilde SSB)

- Nybygd lengde i 2013: 7 km.
- Bra nivå i forhold til tidligere, men byggeaktiviteten må økes.

**NB! Skogsveier er sentralnervesystemet i skognæringa.**

## Skogeiendomsstruktur

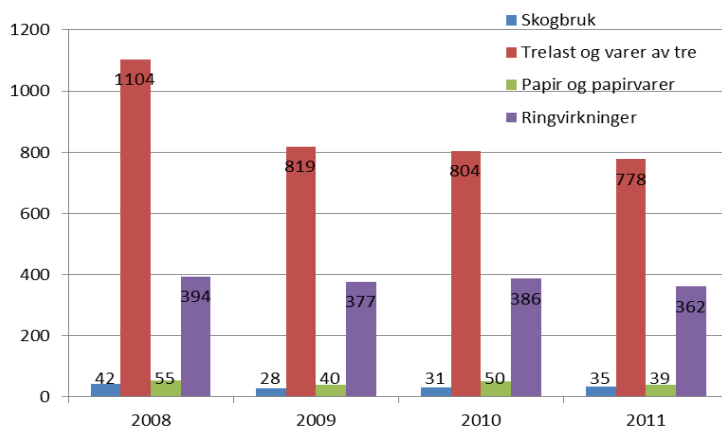


Arealgruppens andel av produktivt skogareal:

dekar	dekar
25-99	146000
100-249	352000
250-499	503000
500-999	:
1000-1999	340000
2000-4999	178000
5000-19999	92000
20000-	:

## Fylkesfordelt nasjonalregnskapstall


### Produksjon i mill. kr i Sogn og Fjordane



(Kilde: Trøndelag forskning og utvikling (TFOU))

- Målt i produksjonsverdi utgjør skog og trenæringa samlet ca. 1,5 % av alle næringer i fylket(2011)
- Trelast og trevarer er en stor del av trenæringa i fylket og vært stabil de siste årene.
- Viser til TFOU Rapp. 2014:13 for mer info.

### Næringsinntekt skogbruk 2008-2012



(Kilde SSB)

- Næringsinntektene øker svakt.
- Gjennomsnittlig næringsinntekt for skogeiere med positiv inntekt var kr. 13 000 i 2012, dvs. 2,6 % av all inntekt.

### Veiledning

Den offentlige skogfaglige veiledningstjenesten i:

**Kommunene:**

Redusert fra 27 årsverk i 1987 til ca. 10 årsverk i 2007 og videre til ca. ??? årsverk i 2014.

**Fylkesmannen:**

Henholdsvis 6 – 4 – ??? årsverk.

## Skognæringsnettverk

### Skognæringsforum i Sogn og Fjordane

er både et skognæringspolitisk samarbeidsorgan for alle skogverdikjedene i fylket og likeså et organ for samarbeidet mellom skog- og trenæring og fylkespolitikkerne og fylkesmannen. Forumet er tilsluttet Skognæring Kyst og gjennom dette, skognæringsforumene i alle fylkene i kystskogbruket