

Skogbruket i Steigen

.. På 20 minutter...

1. Fredskogfeltene
2. Skogreisingsplanene
3. Skogreisingsperioden (1950 – 1990)
4. Skogreisingslederen
5. «Sponheimperioden»
6. Avvirkning/verdiskaping (2000->
7. Hogstkampanjer
8. Infrastruktur/tømmerkai på Storskjæret
9. Skogbruket i Steigen 2050 ?



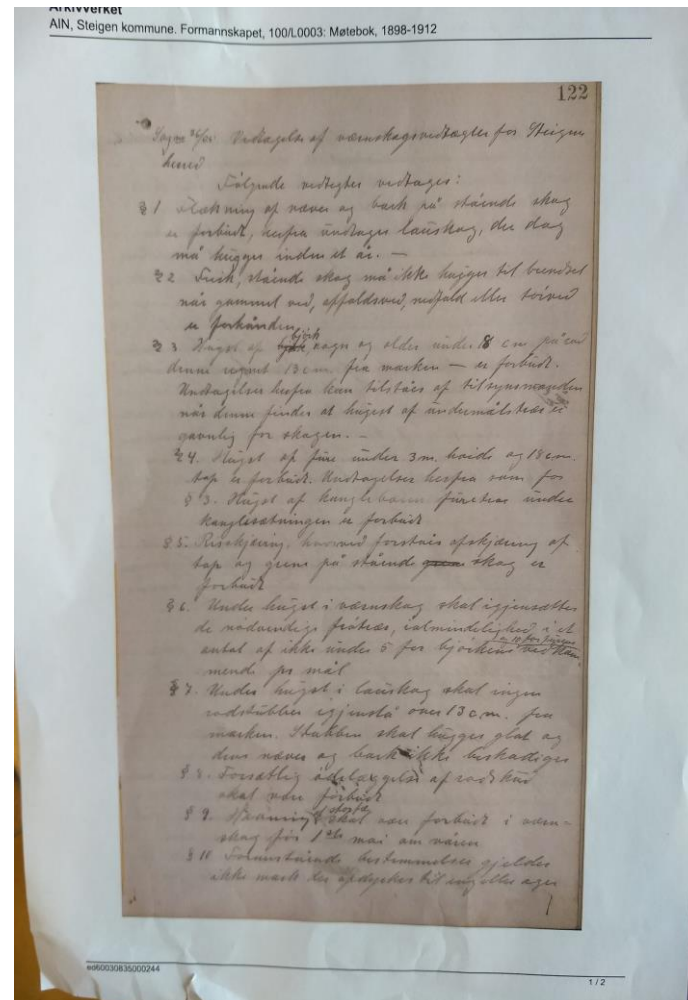
Fredskogfeltene



Fra Vinkenes – ca 100 daa etablert 1910-30

Vernskogvedtekter for Steigen herred — utskrift av møtebok — Herredstyret ? sak 36/1905

Utarbeidet med hjemmel i Vernskogloven 1893

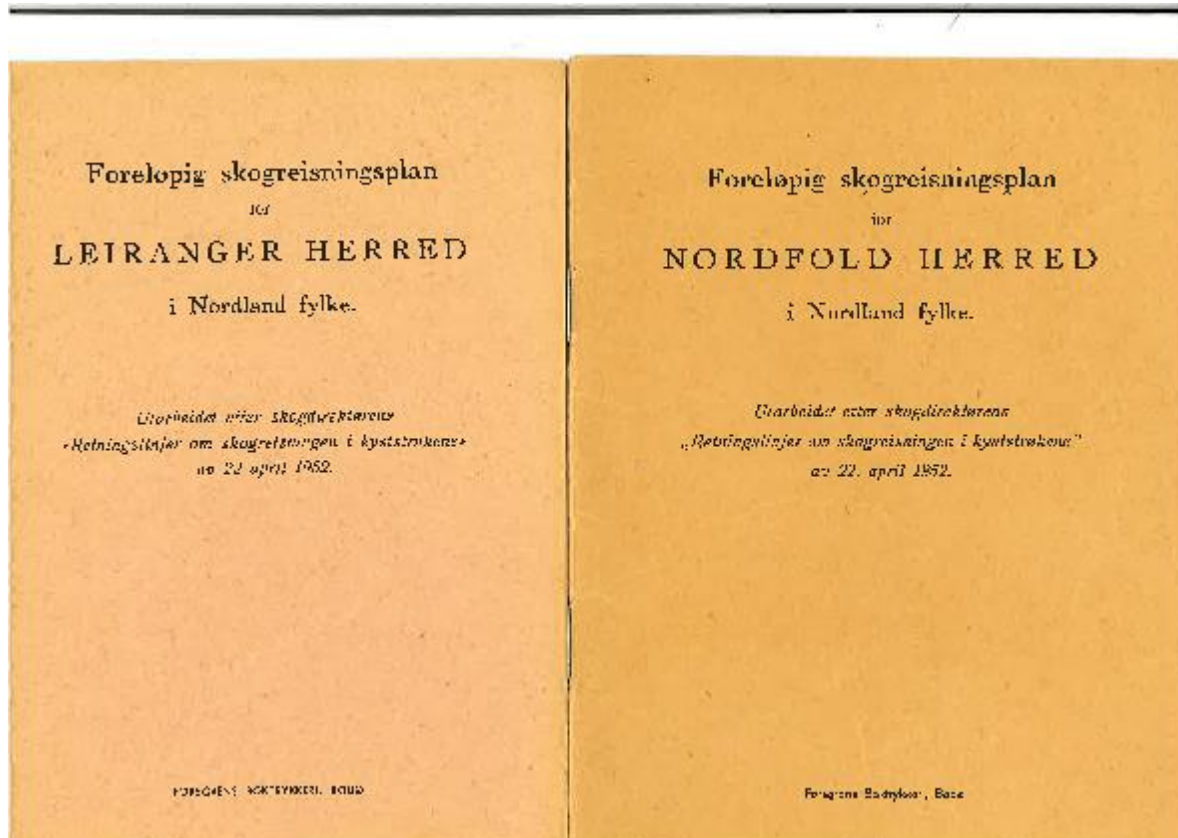


Vassager





Skogreisingsplanene - vedtatt i herredstyrene på 50-tallet



Skogreisingsperioden 1952 – 2000

ca 43 000 daa tilplantet i Steigen

Skogkultur oppgjort 1964.

Herred	Antall planter	Kultur-forynget areal i da.	Samlet kostnad kr.	Utbetalt statsbidrag kr.
Gildeskål.....	199 000	793	57 757.00	43 321.00
Beiarn.....	622 450	2 435	162 852.00	122 142.00
Skjerstad.....	256 500	1 013	71 923.00	53 940.00
Bodin.....	609 850	2 133	179 105.00	134 331.00
Fauske.....	492 700	1 845	135 388.00	101 549.00
Sørfold.....	535 100	1 934	165 286.00	123 973.00
Sjørdal.....	583 000	2 165	186 083.00	139 548.00
Steigen.....	412 200	1 461	100 911.00	75 683.00
Hamarøy.....	492 000	1 933	127 321.00	95 489.00
Tysfjord.....	287 500	1 038	72 941.00	54 695.00
Ballangen.....	383 000	1 535	92 648.00	69 504.00
Ankenes.....	245 500	983	55 935.00	41 956.00
Narvik.....	20 000	85	4 170.00	3 128.00
Evenes.....	353 600	1 476	82 726.00	62 050.00
Lødingen.....	200 500	873	50 615.00	37 966.00
Tjeldsund.....	125 000	492	27 999.00	21 011.00
Vågan.....	162 000	621	44 965.00	33 721.00
Vestvågøy.....	196 900	767	58 279.00	43 702.00
Moskenes.....	40 000	136	10 151.00	7 615.00
Hadsel.....	216 700	721	57 503.00	43 129.00
Bø.....	33 000	126	8 020.00	6 016.00
Sortland.....	402 780	1 375	99 724.00	74 786.00
Øksnes.....	167 400	614	42 297.00	31 726.00
Andøy.....	225 400	847	57 676.00	43 260.00
Sum.....	7 326 080	27 401	1 952 275.00	1 464 241.00

*Med arbeid og tro
skal skogen gro*

Skogreisingslederen



40 år i skogbrukets tjeneste (fra 1965-2005)

Oppgaver

Oppgaver fra Nordland Fylkesskogkontor.

Herredsskogmestrenes og skogreisingsledernes virksomhet.

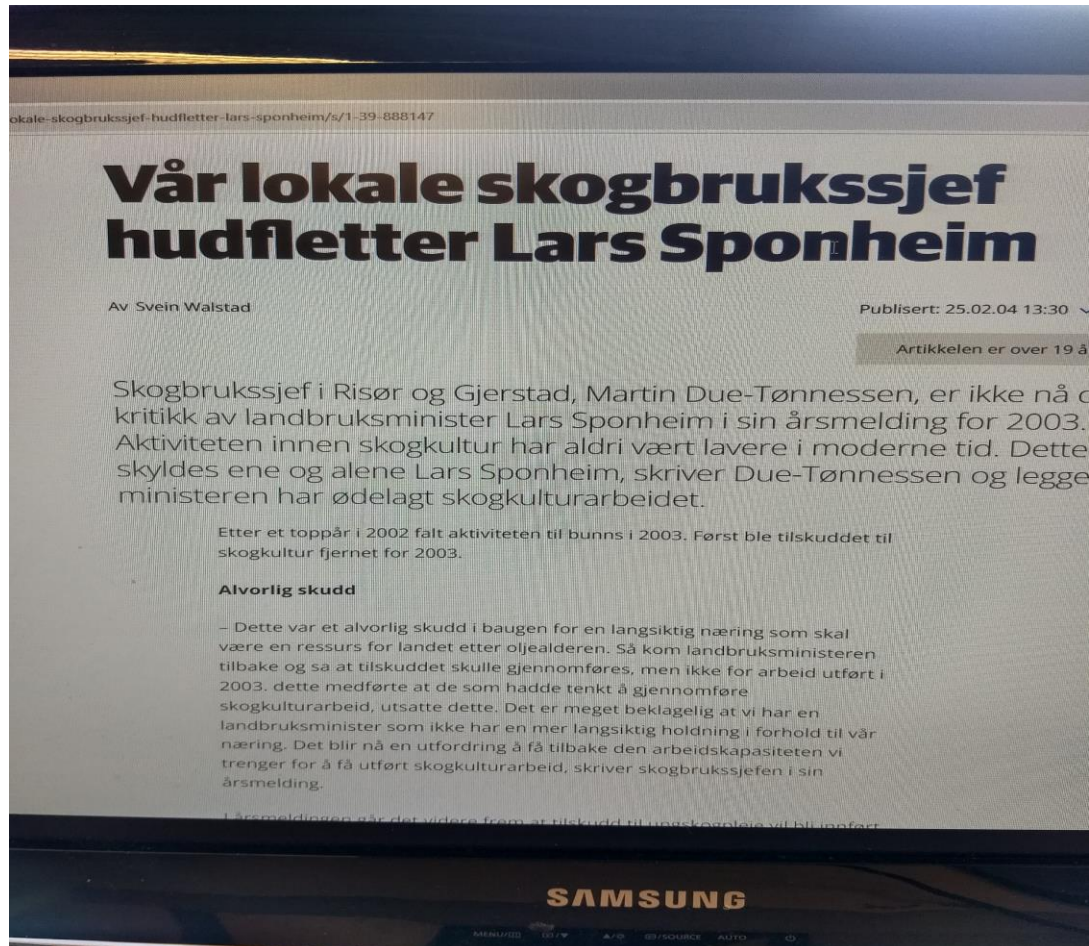
Dagsverk i skogoppsynets/kommunal tjeneste

Navn	Blinking	Kontroll av blink og hogst	Skogkultur og grøfning	Veier	Veiledning	Andre arbeider.	Kontordager	Sum
Sør-Salten:								
Håkon Willumsen	25	4	46	30	14	38	125	282
Toralf Navjord	—	—	89	—	—	27	169	285
Rolf Støbseth	—	—	78	—	—	65	40	183
Helge Karstensen	—	—	65	—	—	100	98	263
Indre Salten:								
Arthur A. Bådsvik	13	9	59	12	22	49	111	275
Arild Kapskarmo	40	12	83	8	4	78	63	288
Arne Nystad	26	4	84	9	18	13	105	259
Nord-Salten:								
Gunleik Kaafjeld	15	—	49	7	14	10	102	197
Arne Haukland (vik.) . . .	16	3	—	—	—	2	17	38
Jan A. Laxaa	17	3	83	13	37	55	72	280
Ole T. Wærum	6	2	5	—	—	4	40	57
Arne Haukland	13	—	72	—	8	22	51	166
Ofoten:								
Torfinn Halmøy	29	18	63	6	40	15	121	292
Ivar Valle	—	—	19	—	1	3	15	38
R. Pettersen	—	—	80	—	—	3	12	95
Ø. Nordmo	—	—	86	—	—	—	7	93
Aron Rørvik	—	—	118	1	1	12	3	135
Arne Betheussen	—	—	70	3	2	—	8	83
Jens Naustvik	—	—	68	—	—	—	12	80
Lofoten og Vesterålen:								
Arne Angell	17	4	47	4	51	33	104	260
Arne Gladso	4	—	80	—	—	55	110	249
Sigm. Hage	4	—	94	—	—	7	156	266
Henry Nordlund	18	—	94	—	9	15	151	287
Per Rørvik	—	—	72	—	—	16	124	212

Atle- og «gjengen»



“Sponheimperioden” 1993 - ---



Økt fokus på verdiskaping fra 2000-tallet

«Strategier for økt avvirking 2006»

Plantefelt i Steigen kommune (felt over 60 år)

Registreringer – analyser 2006

Oppsummering

Antatt drivverdig m3-masse	:	39.000	
Antall felter	:	142	
Antall daa	:	1.715	
Gjennomsnitt m3/ daa	:	22	
Behov for veiopprusting km:	10		
Kostnad kr	:	500.000	
Nybygging traktorveier km:	10		
Kostnad kr	:	900.000	
Enkle driftsveier km	:	10	
Kostnad kr	:	300.000	
Opprusting til skogsbilvei m	:	1.200	
Kostnad kr	:	300.000	
Lunneplasser/avkjørsler kr:	200.000		

Hogstkampanjer fra 2000 –over 25.000 m³

Erfaringer

- God kvalitet – Høy sagtømmerandel
- utfordringer – infrastruktur
- Avkjøring/lunneplasser offentlig vei - utfordring
- Gamle veier ikke dimensjonert for dagens utstyr
- Bæresvak mark – helårsdrifter?



«Vinkenesdrifta 2001»





Utskiping av tømmer fra Steigen

Storskjæret 2013





Skogbruket i Steigen 2050 ??

- 20- 30 000 m³/år
- Grana et «naturlig treslag» i Steigen
- 30 km skogbilveier
- Avkjøring/lunneplasser offentlig vei
- 1 entreprenørlag (hogstmaskin – lassbærer)
- 1 sagbruk – 10000 m³ lokal marked spesialdimensjoner
- Klimatilpasninger
- Skogeieren – mer digital

Skogbruket i Steigen – Statistikk

Skogreist areal daa	43500	Naturskog daa	85000
Vanlig gran	35500	Lauvskog	75000
Sitka/Lutsi	4000	Furu	10000
Furu	2000		
Lerk	500		
Andre	600		

Nøkkeltall

	KOMMUNE	STEIGEN	HAMARØY	TYSFJORD
PROD.SKOG daa		130.000	130.000	105.000
SKOGREIS.AR daa		45.000	35.000	32.000
% av PROD SKOG		35	27	30
TILPLANTET pr 06 da		43.000	24.000	20.000
ÅRLIG TILV. Bar m3		11.000	7.000	4.500
ÅRLIG TILV. Lauv m3		7.500	6.700	4.000
STÅ. M3 i 4 -5 Bar		40.000	80.000	70.000
Ant. eiend. o.25 da sko		467	185	367
PROD. SKOG pr eiend		138	420	262

...det var ikke for å provosere eller plage folk det ble plantet gran.....

